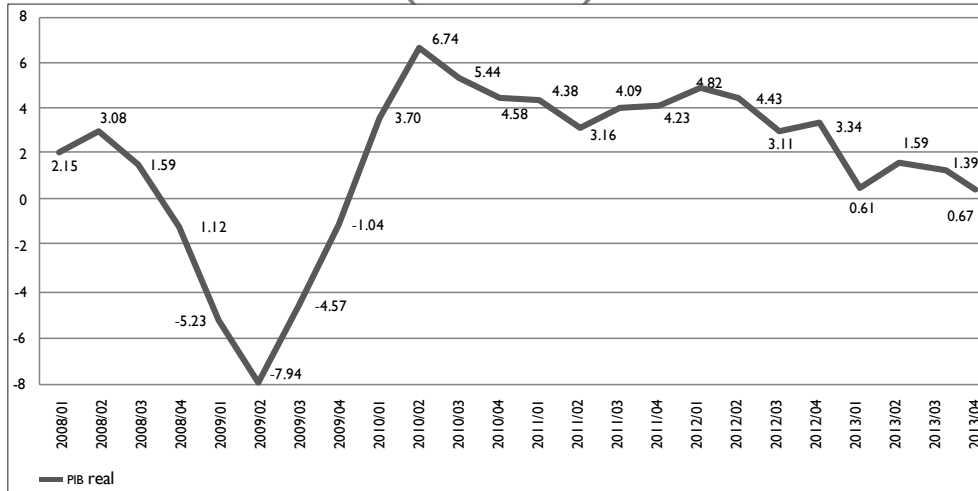


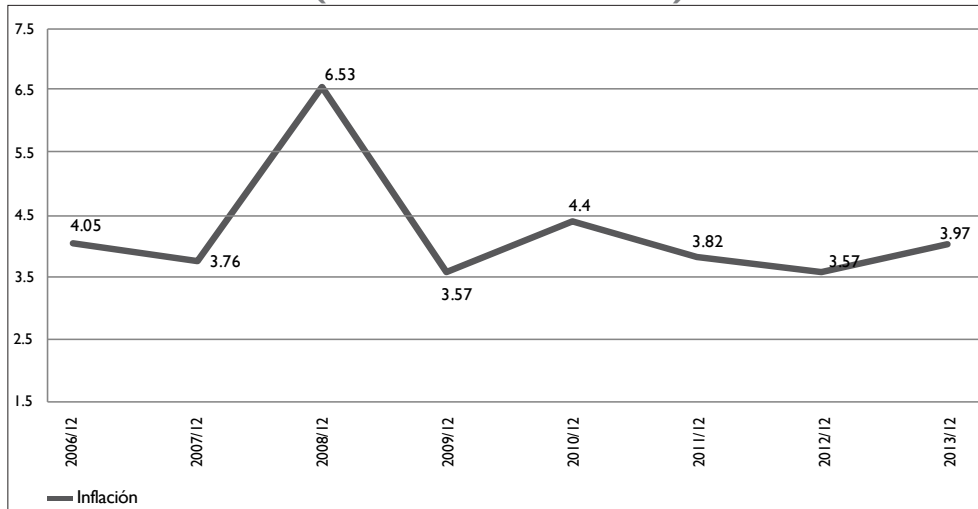
# Panorama económico\*

## México: variación anual del PIB trimestral real (2008:100)



Fuente: elaboración propia con base en datos de INEGI.

## México: índice general de precios al consumidor (acumulación anual)

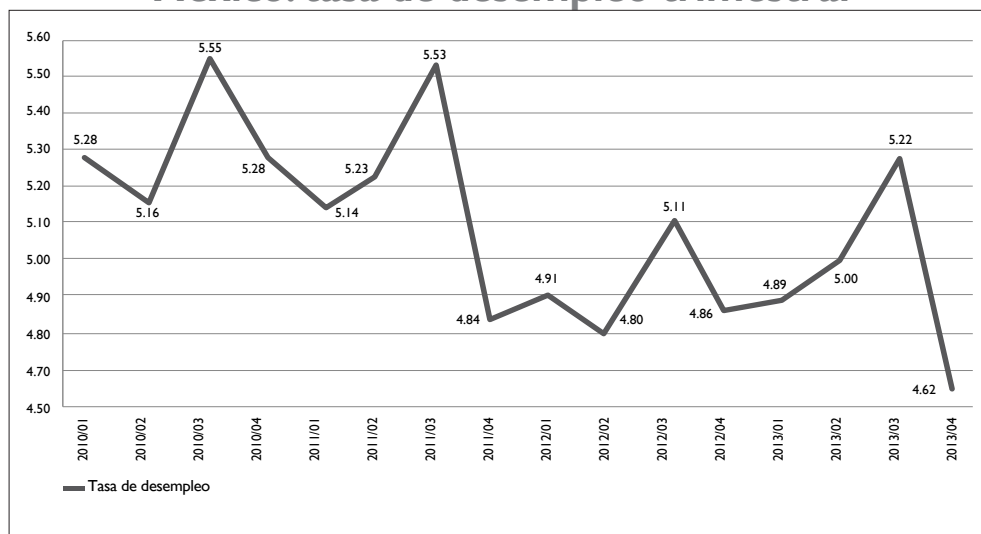


Fuente: elaboración propia con base en datos de INEGI.

\* Esta sección ofrece un panorama económico con el seguimiento de indicadores clave de la economía mexicana y mundial. Es elaborada bajo la supervisión y coordinación de la Dirección de la Revista. Agradecemos a Susana Rojas el apoyo para la elaboración de los cuadros que componen la sección.

## Panorama económico

### México: tasa de desempleo trimestral



Fuente: elaboración propia con base en datos de INEGI.

### México: proyecciones económicas 2014

Referencia	PIB	Inflación	Desempleo
OCDE	3.82	3.03	4.98
FMI	3.00	2.96	4.50
BANAMEX	3.80	4.28	4.80
BBVA BANCOMER	3.10	3.50	5.00
BANXICO	3.41	3.30	4.86

Fuentes: elaboración propia con base en OCDE, Economic Outlook-OECD Annual Projections, FMI World Economic Outlook, Octubre 2013; Banamex, Examen de la situación económica de México, Septiembre 2013; BBVA Bancomer, Consulta los indicadores económicos y sociales macroeconómicos, Diciembre 2013; Banxico, encuesta sobre las expectativas de los especialistas, Diciembre 2013.

## Panorama económico

### Economía Mundial: proyecciones económicas, 2014

Referencia	PIB	Inflación	Desempleo
Brasil	2.50	5.77	6.00
Canadá	2.16	1.64	7.11
Francia	0.98	1.46	11.13
Alemania	1.40	1.79	5.49
Japón	1.24	2.85	4.34
México	3.00	2.96	4.50
España	0.17	1.46	26.66
Reino Unido	1.87	2.30	7.53
Estados Unidos	2.59	1.51	7.36

Fuente: elaboración propia con base en el FMI, *World Economic Outlook*, octubre 2013.

### Economía Mundial: proyecciones de inflación, 2012-2015

Referencia	2012	2013	2014	2015
Variación Anual				
Brasil	5.40	6.35	5.77	5.31
Canadá	1.52	1.15	1.64	1.95
Francia	2.22	1.01	1.46	1.47
Alemania	2.14	1.61	1.79	1.80
Japón	-0.04	0.05	2.85	1.94
México	4.11	3.60	2.96	3.05
España	2.44	1.77	1.46	1.21
Reino Unido	2.84	2.70	2.30	2.00
Estados Unidos	2.08	1.39	1.51	1.78

Fuente: elaboración propia con base en el FMI, *World Economic Outlook*, octubre 2013.

## ■ Panorama económico

### Economía Mundial: proyecciones de crecimiento del PIB, 2012-2015

Referencia	Variación Anual			
	Estimados		Proyecciones	
	2012	2013	2014	2015
Alemania	0.90	0.50	1.60	1.40
Reino Unido	0.30	1.70	2.40	2.20
Francia	0.00	0.20	0.90	1.50
España	-1.6	-1.2	0.60	0.80
Japón	1.40	1.70	1.70	1.00
Estados Unidos	2.80	1.90	2.80	3.00
Canadá	1.70	1.70	2.20	2.40
Brasil	1.00	2.30	2.30	2.80
México	3.70	1.20	3.00	3.50

Fuente: elaboración propia con base en el FMI, *World Economic Outlook Update* (Enero 2014).

### Economía Mundial: saldo en cuenta corriente, 2012-2015

Referencia	2012	2013	2014	2015
Porcentaje del PIB				
Brasil	-2.41	-3.38	-3.16	-3.18
Canadá	-3.42	-3.13	-3.14	-2.82
Francia	-2.19	-1.59	-1.58	-1.08
Alemania	6.95	5.97	5.72	5.40
Japón	1.01	1.22	1.74	1.91
México	-1.21	-1.34	-1.48	-1.58
España	-1.12	1.43	2.65	3.78
Reino Unido	-3.79	-2.78	-2.29	-1.92
Estados Unidos	-2.71	-2.70	-2.81	-2.85

Fuente: elaboración propia con base en el FMI, *World Economic Outlook*, octubre 2013.

## Economía Mundial: desempleo, 2012-2014

Referencia	2012	2013	2014	2015
Porcentaje de la fuerza laboral total				
Brasil	5.50	5.80	6.00	6.50
Canadá	7.29	7.12	7.11	7.03
Francia	10.26	10.95	11.13	10.94
Alemania	5.47	5.59	5.49	5.46
Japón	4.35	4.20	4.34	4.30
México	4.95	4.80	4.50	4.50
España	25.00	26.88	26.66	26.50
Reino Unido	8.02	7.74	7.53	7.31
Estados Unidos	8.08	7.60	7.36	6.92

Fuente: elaboración propia con base en el FMI, *World Economic Outlook*, octubre 2013.