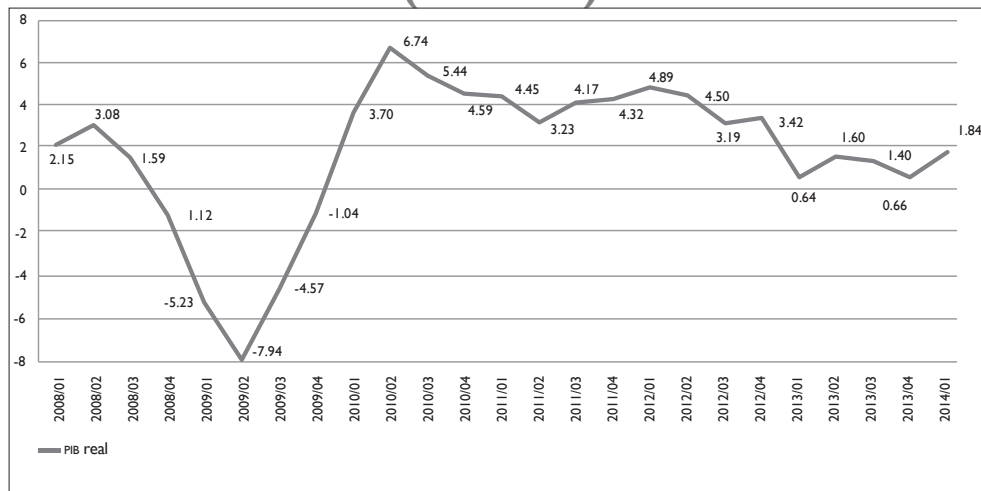


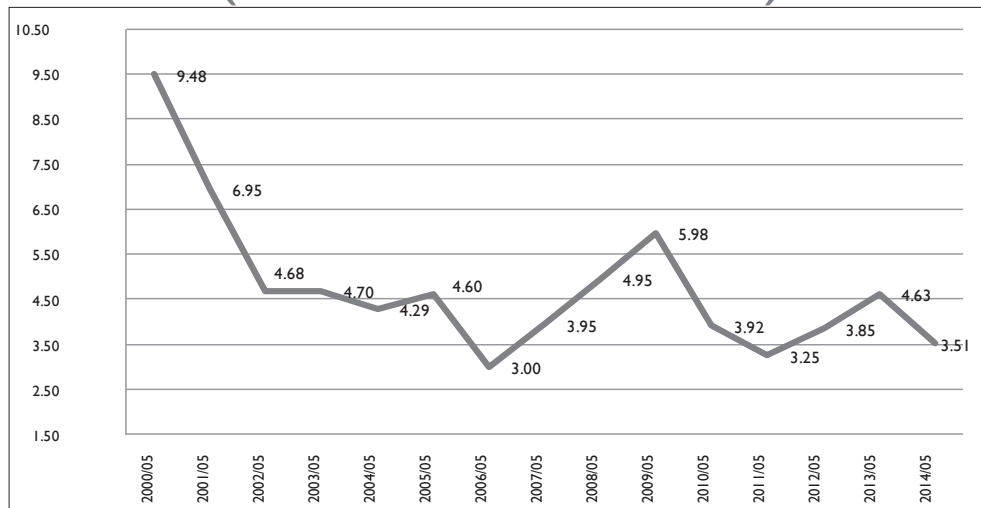
## ■ Panorama económico\*

### México: variación anual del PIB trimestral real (2008:100)



Fuente: elaboración propia con base en datos de INEGI.

### México: índice general de precios al consumidor (Inflación mensual interanual)

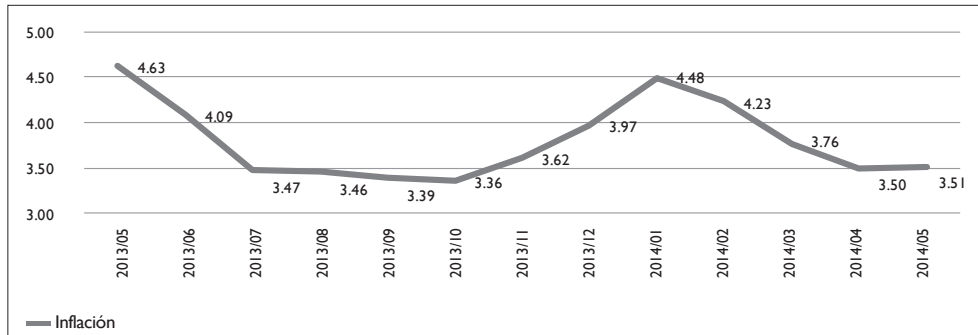


Fuente: elaboración propia con base en datos de INEGI.

\* Esta sección ofrece un panorama económico con el seguimiento de indicadores clave de la economía mexicana y mundial. Es elaborada bajo la supervisión y coordinación de la Dirección de la Revista. Agradecemos a Susana Rojas el apoyo para la elaboración de los cuadros que componen la sección.

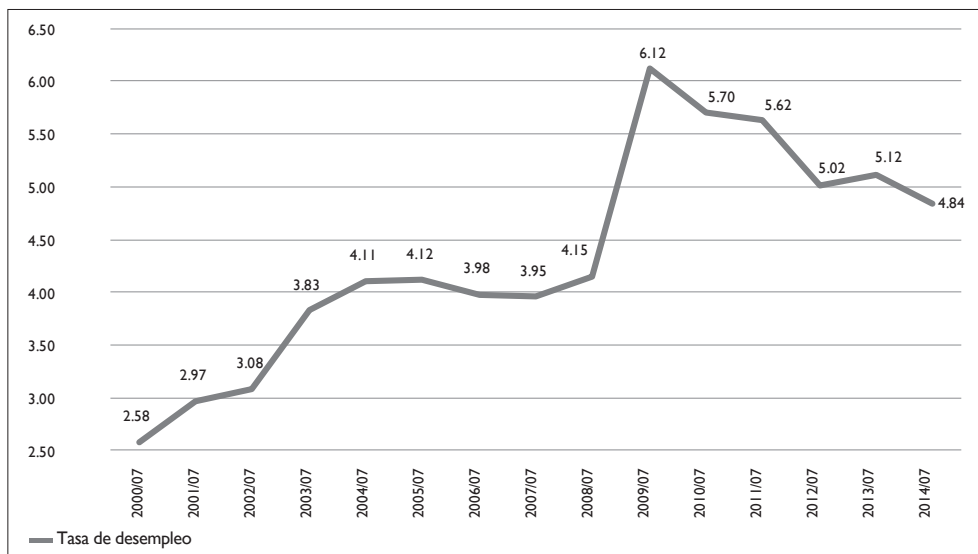
# Panorama económico

## México: inflación mensual



Fuente: elaboración propia con base en datos de INEGI.

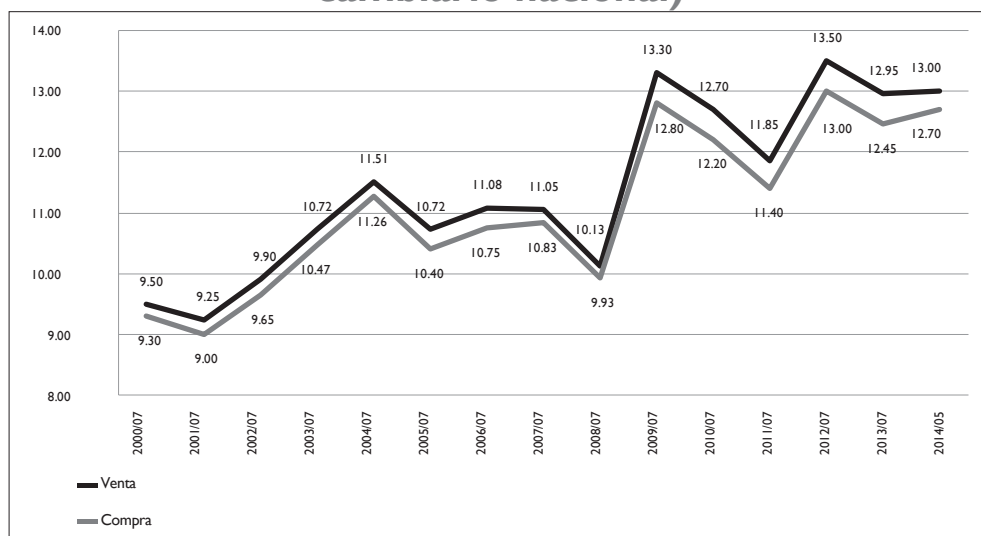
## México: tasa de desempleo trimestral



Fuente: elaboración propia con base en datos de INEGI.

## Panorama económico

### México: tipo de cambio bancario (cotización del dólar en el mercado cambiario nacional)



Fuente: elaboración propia con base en datos de INEGI.

### México: proyecciones económicas 2014

Referencia	PIB		Inflación		Desempleo	
	2014	2015	2014	2015	2014	2015
OCDE	3.36	4.11	3.25	3.15	4.64	4.44
FMI	2.99	3.49	4.04	3.54	4.50	4.25
BANAMEX	3.00	4.00	3.98	3.56	4.80	4.50
BBVA BANCOMER	2.50	3.50	3.70	3.50	4.95	4.90
BANXICO	2.77	2.87	3.81	3.51	4.56	4.45

Fuentes: elaboración propia con base en Economic Outlook No 95 - May 2014 - OECD Annual Projections; FMI, World Economic Outlook Database, Abril 2014; Banamex, Indicadores económicos y sociales consulta junio 2014; Previsiones Bancomer consulta Junio 2014; Comunicado Banxico "Encuesta sobre las Expectativas de los Especialistas en Economía del Sector Privado: Mayo de 2014"

## ■ Panorama económico

### Economía Mundial: proyecciones de crecimiento del PIB, 2012-2015

Referencia	Variación Anual			
	Estimados		Proyecciones	
	2012	2013	2014	2015
Brasil	1.03	2.28	1.82	2.65
Canadá	1.71	2.01	2.30	2.37
Francia	0.01	0.27	1.03	1.53
Alemania	0.90	0.54	1.71	1.56
Japón	1.45	1.54	1.35	0.97
México	3.91	1.06	2.99	3.49
España	-1.64	-1.22	0.87	0.96
Reino Unido	0.25	1.76	2.88	2.46
Estados Unidos	2.78	1.88	2.77	2.95

Fuente: elaboración propia con base en el FMI, *World Economic Outlook Database*, (Abril 2014).

### Economía Mundial: proyecciones de inflación, 2012-2015

Referencia	2012	2013	2014	2015
Variación Anual				
Brasil	5.40	6.20	5.92	5.54
Canadá	1.52	0.96	1.46	1.90
Francia	2.22	0.99	1.00	1.23
Alemania	2.13	1.60	1.36	1.36
Japón	-0.04	0.36	2.80	1.69
México	4.11	3.80	4.04	3.54
España	2.44	1.53	0.27	0.84
Reino Unido	2.82	2.56	1.90	1.90
Estados Unidos	2.08	1.46	1.40	1.60

Fuente: elaboración propia con base en el FMI, *World Economic Outlook Database*, (Abril 2014).

## Economía Mundial: saldo en cuenta corriente, 2012-2015

Referencia	2012	2013	2014	2015
Porcentaje del PIB				
Brasil	-2.41	-3.63	-3.63	-3.72
Canadá	-3.42	-3.23	-2.64	-2.48
Francia	-2.19	-1.61	-1.69	-1.03
Alemania	7.45	7.52	7.34	7.10
Japón	1.02	0.70	1.18	1.30
México	-1.25	-1.77	-1.87	-2.02
España	-1.12	0.70	0.76	1.37
Reino Unido	-3.73	-3.34	-2.73	-2.24
Estados Unidos	-2.71	-2.26	-2.23	-2.57

Fuente: elaboración propia con base en el FMI, *World Economic Outlook Database*, (Abril 2014).

## Economía Mundial: desempleo, 2012-2015

Referencia	2012	2013	2014	2015
Porcentaje de la fuerza laboral total				
Brasil	5.48	5.38	5.60	5.80
Canadá	7.31	7.08	7.03	6.94
Francia	10.24	10.81	11.04	10.74
Alemania	5.46	5.28	5.21	5.18
Japón	4.34	4.03	3.94	3.93
México	4.96	4.92	4.50	4.25
España	25.00	26.38	25.54	24.90
Reino Unido	7.95	7.60	6.93	6.58
Estados Unidos	8.08	7.35	6.38	6.23

Fuente: elaboración propia con base en el FMI, *World Economic Outlook Database*, (Abril 2014)