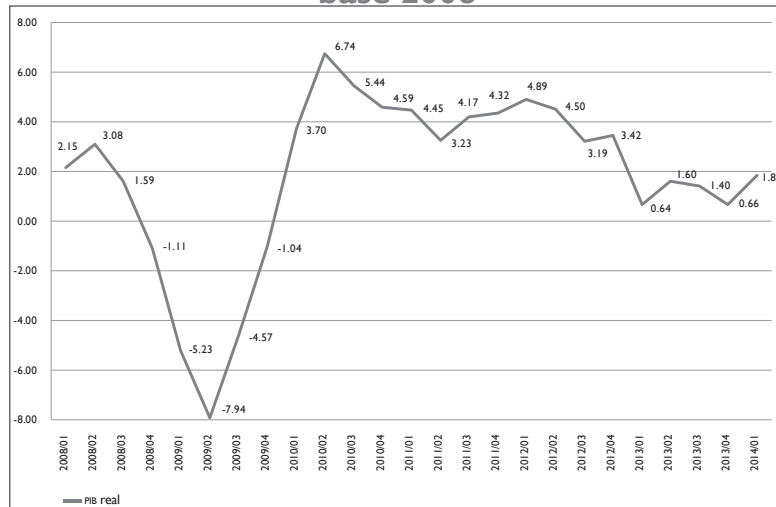


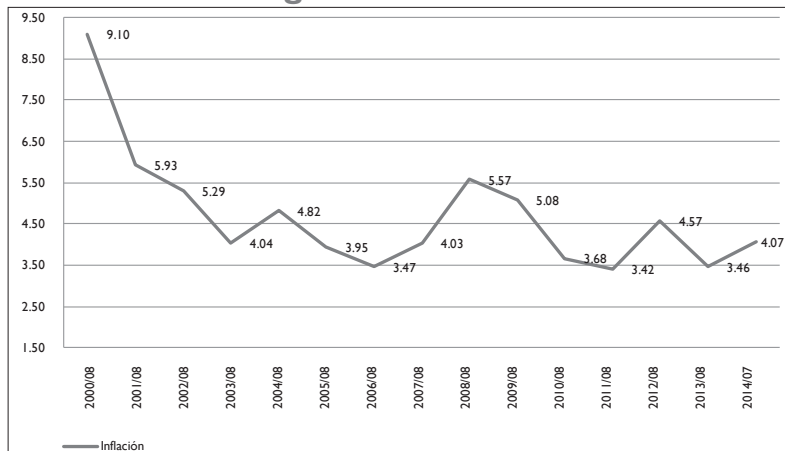
Panorama económico*

México: Producto interno bruto trimestral, base 2008



Fuente: elaboración propia con base en datos de INEGI.

México: Inflación interanual agosto 2000-2014

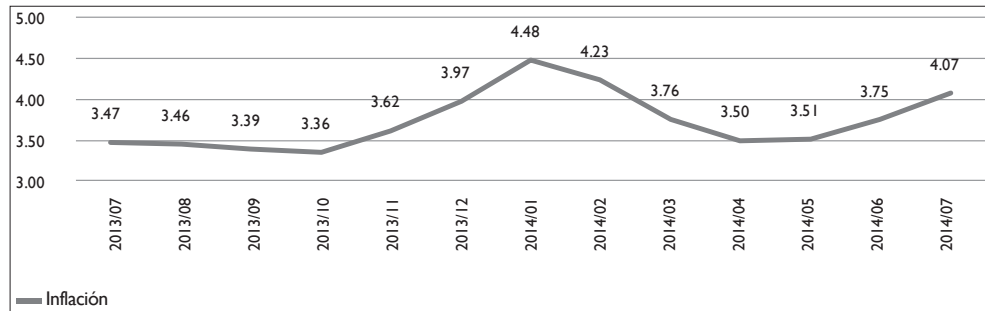


Fuente: elaboración propia con base en datos de INEGI.

* Esta sección ofrece un panorama económico con el seguimiento de indicadores clave de la economía mexicana y mundial. Es elaborada bajo la supervisión y coordinación de la Dirección de la Revista. Agradecemos a Susana Rojas el apoyo para la elaboración de los cuadros que componen la sección.

Panorama económico

México: Inflación mensual interanual julio 2013 a julio 2014



Fuente: elaboración propia con base en datos de INEGI.

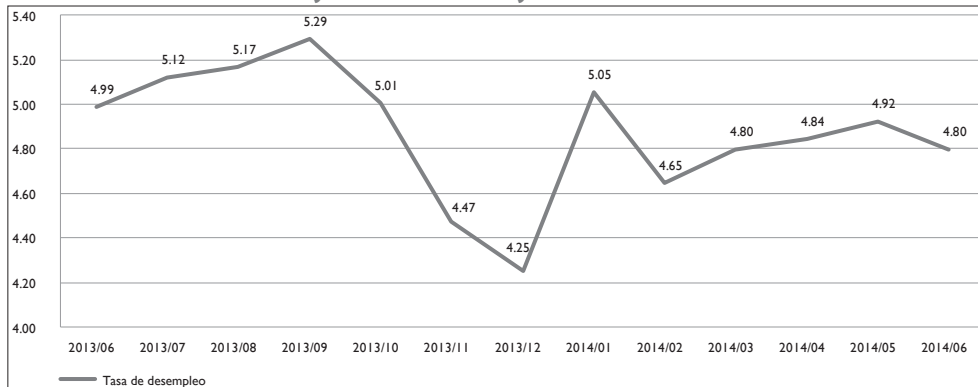
México: Tasa de desempleo en agosto 2000-2014



Fuente: elaboración propia con base en datos de INEGI.

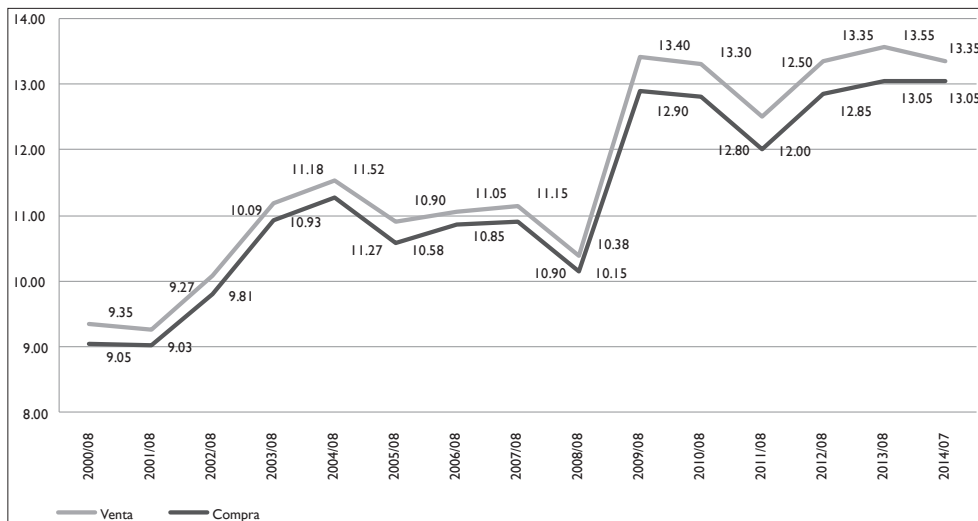
Panorama económico

México: Tasa de desempleo mensual junio 2013 a junio 2014



Fuente: elaboración propia con base en datos de INEGI.

Cotización del dólar en el mercado cambiario nacional



Fuente: elaboración propia con base en datos de INEGI.

Panorama económico

Previsiones económicas México 2014 - 2015

Referencia	PIB		Inflación		Desempleo	
	2014	2015	2014	2015	2014	2015
OCDE	3.36	4.11	3.25	3.15	4.64	4.44
FMI	*2.14	*3.50	4.04	3.54	4.50	4.25
BANAMEX	2.60	3.80	3.87	3.43	4.80	4.50
BBVA BANCOMER	2.50	3.50	3.70	3.30	4.95	4.91
BANXICO	2.00 - 2.80	3.20 - 4.20	< 4.00	**3.00	4.56	4.45

Fuente: elaboración propia con base en Economic Outlook núm 95 - may 2014 - OECD Annual Projections; FMI, World Economic Outlook Database abril 2014 y actualización para provisiones del PIB *julio 2014; Banamex, Encuesta de expectativas agosto 2014 y dato de empleo en Indicadores económicos y sociales consulta junio 2014; Previsiones Bancomer consulta agosto 2014; Banxico, Informe trimestral abril-junio de 2014, **para el 2015 se prevee que la inflación fluctue al rededor de 3.

Panorama Internacional Actualizada con las "Perspectivas de la Economía Mundial del FMI de abril 2014".

Economía Mundial: proyecciones de crecimiento del PIB, 2012-2015

Referencia	Variación Anual			
	Estimados		Proyecciones	
	2012	2013	2014	2015
Brasil	1.03	2.28	1.30	2.00
Canadá	1.71	2.01	2.20	2.40
Francia	0.01	0.27	0.70	1.40
Alemania	0.90	0.54	1.90	1.70
Japón	1.45	1.54	1.60	1.10
México	3.91	1.06	2.40	3.50
España	-1.64	-1.22	1.20	1.60
Reino Unido	0.25	1.76	3.20	2.70
Estados Unidos	2.78	1.88	1.70	3.00

Fuente: elaboración propia con base en el FMI, World Economic Outlook Database, Previsiones PIB julio 2015.

Panorama económico

Economía Mundial: proyecciones de inflación, 2012-2015

Referencia	2012	2013	2014	2015
Variación Anual				
Brasil	5.40	6.20	5.92	5.54
Canadá	1.52	0.96	1.46	1.90
Francia	2.22	0.99	1.00	1.23
Alemania	2.13	1.60	1.36	1.36
Japón	-0.04	0.36	2.80	1.69
México	4.11	3.80	4.04	3.54
España	2.44	1.53	0.27	0.84
Reino Unido	2.82	2.56	1.90	1.90
Estados Unidos	2.08	1.46	1.40	1.60

Fuente: elaboración propia con base en el FMI, *World Economic Outlook Database* (abril 2014).

Economía Mundial: saldo en cuenta corriente, 2012-2015

Referencia	2012	2013	2014	2015
Porcentaje del PIB				
Brasil	-2.41	-3.63	-3.63	-3.72
Canadá	-3.42	-3.23	-2.64	-2.48
Francia	-2.19	-1.61	-1.69	-1.03
Alemania	7.45	7.52	7.34	7.10
Japón	1.02	0.70	1.18	1.30
México	-1.25	-1.77	-1.87	-2.02
España	-1.12	0.70	0.76	1.37
Reino Unido	-3.73	-3.34	-2.73	-2.24
Estados Unidos	-2.71	-2.26	-2.23	-2.57

Fuente: elaboración propia con base en el FMI, *World Economic Outlook Database* (abril 2014).

■ Panorama económico

Economía Mundial: desempleo, 2012-2015

Referencia	2012	2013	2014	2015
Porcentaje de la fuerza laboral total				
Brasil	5.48	5.38	5.60	5.80
Canadá	7.31	7.08	7.03	6.94
Francia	10.24	10.81	11.04	10.74
Alemania	5.46	5.28	5.21	5.18
Japón	4.34	4.03	3.94	3.93
México	4.96	4.92	4.50	4.25
España	25.00	26.38	25.54	24.90
Reino Unido	7.95	7.60	6.93	6.58
Estados Unidos	8.08	7.35	6.38	6.23

Fuente: elaboración propia con base en el FMI, *World Economic Outlook Database* (abril 2014).